

Die ersten Schritte

Set 1/2

Das bin ich



Ich heiße _____ und ich
wohne in _____.

Ich bin _____ Jahre alt und
ich gehe in Klasse _____

Mein Hobby ist _____

Meine besten Freunde heißen:

Sæt streger imellem de sætninger der betyder det samme.

Jeg bor i Berlin.

Ich heiße Paul.

Hvor gammel er du?

Wie heißt du?

Jeg hedder Paul.

Ich bin elf Jahre alt.

Hvad hedder du?

Ich wohne in Berlin.

Jeg er 11 år gammel.

Wo wohnst du?

Hvor bor du?

Wie alt bist du?



- Tegn et selvportræt eller klistr et billede ind.
- Udfyld de tomme pladser med navn, adresse, alder, hobby og bedste venner.
- Sæt streger mellem tysk og tilsvarende dansk udtryk.

Die ersten Schritte

Set 1/2

Max

Hallo!

Ich heie Max Krause.

Ich wohne in Hamburg.

Ich bin zwlf (12) Jahre alt.

Ich gehe in die 5. Klasse,
und mein Lehrer heit
Herr Neumann.



In meiner Freizeit
spiele ich Fuball
und ich hre gern Musik.
Mein bester Freund heit Timo.
Er spielt auch gern Fuball.

1. Wie heit der Junge? _____
2. Wie alt ist er? _____
3. Wo wohnt er? _____
4. In welcher Klasse geht er? _____
5. Wie heit sein Lehrer? _____
6. Was spielt er in der Freizeit? _____
7. Wie heit sein bester Freund? _____



Lied: „Mein Hut der hat drei Ecken“

Mein Hut, der hat drei Ecken
Drei Ecken hat mein Hut
Und hat er nicht drei Ecken
Dann ist er nicht mein Hut



- Les teksten
- Svar p sprgsmlene.
- Syng "Mein Hut der hat drei Ecken" http://www.lieder-archiv.de/mein_hut_der_hat_drei_ecken-midi_mp3_100046.html

Die ersten Schritte

Set 1/2

Krydsord (søg lodret og vandret efter farverne)

Farv evt. felterne med farverne.

I	B	L	A	U	O	S
W	E	I	S	S	L	C
G	E	L	B	L	Ö	H
R	S	A	R	O	T	W
Ü	G	R	A	U	B	A
N	E	U	U	M	A	R
O	R	A	N	G	E	Z



Welche Farbe hat die Sonnenbrille? _____

Welche Farben haben die drei T-shirts? _____

Welche Farben haben die Hosen? _____

1 2 3 4 5 6 7 8 9 10 11 12

- Welche Farbe hat Nummer acht?
- Nummer acht ist schwarz.



- Søg lodret og vandret efter de 10 farver.
- Spørg hinanden ud om farverne på de 12 tal.
-Welche Farbe hat Nummer drei? -Nummer drei ist blau.
- Nogle farver går igen to gange. De kan vælge at kalde dem lilla eller grøn begge to eller bruge hell- (lyse-) dunkel- (mørke-).
- Sang: "Grün, grün, grün sind alle meine Kleider" <http://www.youtube.com/watch?v=6wNgZq9vBTC>



Marco kocht

Die Familie ist gern in der Küche.
Da hören sie Musik, sprechen und kochen.
Marcos Vater ist Koch. Meistens kocht er.
Heute kocht er Hähnchen mit Kartoffeln,
Möhren und Soße.

Marcos Bruder macht Obstsalat.
Marcos Mutter kocht manchmal Pizza.
Das ist nicht richtiges Essen, sagt Vater.

Kochen: koge, lave mad
Küche: køkken
sprechen: tale,
meistens: for det meste
Hähnchen: kylling
Möhren: gulerødder
Obstsalat: frugtsalat
manchmal: nogen gange
Essen: mad
brauchen: have brug for,
behøver,
Zwiebeln: løg
Knoblauch: hvidløg
aufpassen: passe på
Messer: kniv
schneiden: skære



Marco kocht ab und zu.
Er macht gerne Tomatensuppe mit Nudeln.
Dazu braucht er Zwiebeln, Porree, Paprikas,
Knoblauch, Tomaten und Petersilie.
Er muß aufpassen,
wenn er mit den Messer schneidet.

1. Wo ist die Familie gern? _____
2. Was machen sie da? _____
3. Welchen Beruf hat Marcos Vater? _____
4. Wer kocht meistens das Essen? _____
5. Was kocht Marcos Vater heute? _____
6. Was macht Marcos Bruder? _____
7. Was kocht Marcos Mutter manchmal? _____
8. Was sagt Marcos Vater dazu? _____
9. Was macht Marco ab und zu? _____
10. Welche Gemüse braucht Marco dazu? _____

Die ersten Schritte

Die Küche

Find i ordbogen ord, der har med køkken at gøre. Husk at finde deres køn og skriv ordene, hvor de hører til.

Tegn en lille tegning dertil, så du kan huske, hvad de betyder.

Maskulinum/hankøn


der Löffel 

der Teller 

der Kühlschrank 


der Topf 

Femininum/hunkøn


die Tasse 

die Gabel 

die Flasche 

die Bratpfanne 

Neutrum/intetkøn

das Essen 

das Messer 

das Glas 

das Würstchen 

Die ersten Schritte

Set 1/2


Bitte!

Det lille ord „bitte“ betyder rigtig mange ting:
Undskyld, værsgo, vær så venlig, hvad behager?
Hvad det betyder, afhænger af situationen.
Øv disse små dialoger:



- Guten Morgen, Frau Müller! Wie geht's?
- Danke, gut! Bitte, fünfzig Euro!
- Vielen Dank, Frau Müller!

- Gute Reise, Sandra! Viel Spaß! -
Vielen Dank! Bis Sonntag, Mutti!



- Gute Nacht Marco, schlaf gut!
- Gute Nacht Vati!

- Guten Morgen, Herr Muster! Schönes Wetter heute!
- Guten Morgen, Herr Meier! Ja, wirklich! Willkommen in
Deutschland! Haben Sie eine gute Reise gehabt?



- Auf Wiedersehen, Hans! Viel Glück!
- Danke, Tommy! Wir sehen uns!

- Hør og syng goddag-sang: <http://www.youtube.com/watch?v=hTYGKcvEPOw&feature=kp>
- I de tysktalende lande er meget almindeligt at tiltale folk med **De**. Det er næsten helt væk i Danmark. "De" hedder på tysk **Sie** og skrives med stort begyndelsesbogstav. Børn, familiemedlemmer og venner tiltaler man med **du**, men man siger aldrig **du** til voksne personer, man ikke kender særlig godt. I de tyske skoler siger eleverne **Sie** til deres lærere og er på efternavn med dem. Der sker dog en udvikling i disse år hen imod at "duze" (at sige du til hinanden).
- Læs og øv de små dialoger to og to. Slip papiret og spil en dialog for holdet.

Viel Glück!

Viel Glück betyder ”held og lykke” på dansk.

Hvis man vil ønske nogen held og lykke med en eller anden prøvelse, siger vi i Danmark ofte „pøj-pøj med ... !“

I Tyskland siger man „Hals- und Beinbruch!“, hvis man vil ønske nogen held og lykke med en test eller en konkurrence.

Sæt disse tyske hilsner sammen med de tilsvarende danske med en streg.

Guten Tag!	Hej!
Bis Morgen!	Mor dig godt!
Guten Abend!	Farvel!
Gute Reise!	Goddag!
Tschüs!	Vi ses i morgen!
Auf Wiedersehen!	Velbekomme!
Guten Appetit!	Tak!
Hallo!	Godmorgen!
Herzlich willkommen!	Mange tak!
Danke!	Godnat!
Gute Nacht!	Vi ses!
Bis Bald!	På gensyn!
Vielen Dank!	Godaften!
Guten Morgen!	God rejse!
Viel Glück!	Hej!
Viel Spaß	Held og lykke!



- Sæt streg mellem de danske og tyske hilsner.

Eine deutsche Familie

Hier ist Marcos Familie. Sie leben alle in München in Süddeutschland. Marco wohnt in der Landsberger Straße mit seinem Vater, seiner Mutter und seiner und Schwester.



Marco steht in der Mitte.
Er ist zwölf Jahre alt
und hat braune Haare und ein blaues T-Shirt.
Links neben Marco steht Tina.
Tina ist Marcos Schwester.
Tina ist sieben Jahre alt
und hat hellblonde Haare. Sie trägt eine
orange Bluse.
Hinter Tina und Marco stehen Marcos Eltern
und Großeltern.
Petra ist Marcos Mutter
und sie hat hellblonde Haare
und eine lila Bluse. Sie ist achtunddreißig
Jahre alt.

Marco Vater heißt Hubert und ist zweiundvierzig Jahre alt.
Er trägt ein graues Hemd und hat braune kurze Haare und einen
Bart. Oma hat ein rosa Kleid und Ohringe. Sie hat graue Haare.
Opa hat auch graue Haare. Er trägt einen grünen Pullover.
Marco hat auch einen Hund. Der ist aber nicht auf dem Bild.
Der Hund ist klein, schwarz und weiß, heißt Sebi und bellt sehr viel.

Jeopardy - lav spørgsmål til svarene

Fx:

Svar: „Tina ist Marco Schwester“ *Spørgsmål:* „**Wer** ist Tina?“

Svar: Marcos Mutter heißt Petra. *Spørgsmål:* **Wie** heißt Marcos Mutter?

Svar: Omas Kleid ist rosa.

Spørgsmål: **Welche** Farbe hat _____?

Wer: hvem
Wie: hvordan
Was: hvad
Wo: hvor
Welche: hvilken

Würfelspiel - spørgeord

Lav en plakat til klassen med spørgeordene.

Hvad er særligt ved dem på tysk?

Hvad er særligt ved dem på dansk?

På engelsk?


I små grupper skal I nu skiftes til at slå med en terning og sige en sætning på tysk med det spørgeord, som øjnene på terningen viser. Det må gerne være spørgsmål til teksten om Marco, men også om jer selv.


Wer? 

Was? 

Wo? 

Wie? 

Warum? 

Woher? 



- Lav plakater med spørgeordene og hæng dem op rundt i klassen så de hænger i nærheden af eleverne - så de kan bruges i den daglige undervisning.
- Mester Jacob på tysk (og fransk og engelsk): <http://www.youtube.com/watch?v=TzFoC6Wc1bw>